
	<p>ФГБОУ ВО Ульяновский ГАУ</p> <p>Система менеджмента качества</p>	Положение о деятельности
		<p>ПД – методические рекомендации для преподавателей по работе со студентами-инвалидами и студентами с ограниченными возможностями здоровья</p>
<p>СМК 04-364-2019</p>		<p>Лист 1</p> <p>Всего листов 15</p>



Методические рекомендации для преподавателей по работе со студентами-инвалидами и студентами с ограниченными возможностями здоровья


*Обсуждено и принято Ученым советом университета -
Протокол №5 от «10» декабря 2019 года*

Учт.экз.№

	ФГБОУ ВО Ульяновский ГАУ Система менеджмента качества	Положение о деятельности
		ПД – методические рекомендации для преподавателей по работе со студентами-инвалидами и студентами с ограниченными возможностями здоровья
СМК 04-364-2019		Лист 2 Всего листов 15

Содержание

1. ОБЩИЕ ПОЛОЖЕНИЯ.....	3
2. ПОНЯТИЯ И КРИТЕРИИ.....	3
3. ХАРАКТЕРИСТИКА НАРУШЕНИЙ.....	4
4. РЕКОМЕНДАЦИИ ПРЕПОДАВАТЕЛЯМ ПО ОБУЧЕНИЮ СТУДЕНТОВ-ИНВАЛИДОВ.....	6
5. ОБЩИЕ РЕКОМЕНДАЦИИ ПО РАБОТЕ СО СТУДЕНТАМИ – ИНВАЛИДАМИ.....	11
6. ТЕХНОЛОГИИ ДОСТИЖЕНИЯ УСПЕХА В РАБОТЕ СО СТУДЕНТАМИ-ИНВАЛИДАМИ.....	12
7. ЛИСТ РЕГИСТРАЦИИ ИЗМЕНЕНИЙ.....	13
8. ЛИСТ ОЗНАКОМЛЕНИЯ.....	14
9. ЛИСТ РАССЫЛКИ.....	15

	ФГБОУ ВО Ульяновский ГАУ Система менеджмента качества	Положение о деятельности
		ПД – методические рекомендации для преподавателей по работе со студентами-инвалидами и студентами с ограниченными возможностями здоровья
СМК 04-364-2019		Лист 3 Всего листов 15

1. ОБЩИЕ ПОЛОЖЕНИЯ

Настоящие рекомендации разработаны на основе:

- Постановления Правительства РФ от 17.03.2011г. №175 «О государственной программе Российской Федерации «Доступная среда» на 2011-2015 годы»;
- Приказа Минобрнауки от 16.04.2014 г. № 05-785 «О направлении методических рекомендаций по организации образовательного процесса для обучения инвалидов»;
- Методических рекомендаций по организации образовательного процесса для обучения инвалидов и лиц с ограниченными возможностями здоровья в образовательных организациях высшего образования, в том числе оснащенные образовательного процесса" (утв. Минобрнауки России 08.04.2014 N АК-44/05вн).

Данные рекомендации направлены на создание условий, обеспечивающих организацию образовательного процесса для лиц с ограниченными возможностями здоровья (далее – ОВЗ), получения ими высшего образования с учетом состояния здоровья, а также условий для их социокультурной адаптации в обществе.

2. ПОНЯТИЯ И КРИТЕРИИ


Инвалид – лицо, которое имеет нарушение здоровья со стойким расстройством функций организма, обусловленное заболеваниями, последствиями травм или дефектами, приводящее к ограничению жизнедеятельности и вызывающее необходимость его социальной защиты. Признание лица инвалидом осуществляется федеральным учреждением медико-социальной экспертизы. Международным движением за права инвалидов, инвалидность - препятствие или ограничение деятельности человека с физическими, умственными, сенсорными и психическими отклонениями, при которых люди исключаются из активной жизни. Сейчас в России уходят от понятия инвалидность и заменяют понятием «лицо с ограниченными возможностями здоровья».

Лицо с ограниченными возможностями здоровья (далее - **ОВЗ**)- это люди, имеющие недостатки в физическом и (или) психическом развитии, имеющие значительные отклонения от нормального психического и физического развития, вызванные серьезными врожденными или приобретенными дефектами и в силу этого нуждающиеся в специальных условиях обучения и воспитания. К группе людей с ОВЗ относятся лица, состояние здоровья которых препятствует освоению ими всех или отдельных разделов образовательной программы вне специальных условий воспитания и обучения.

Группы инвалидности:

I группа - лицо с нарушением здоровья со стойким значительно выраженным расстройством функций организма (заболевание, травма), имеющее выраженное ограничение одной(нескольких) категорий жизнедеятельности.

Критерии I группы: Неспособность к самообслуживанию; неспособность к самостоятельному передвижению; дезориентация; неспособность к общению; неспособность контролировать свое поведение. Полностью зависимы от других лиц.

	ФГБОУ ВО Ульяновский ГАУ Система менеджмента качества	Положение о деятельности
		ПД – методические рекомендации для преподавателей по работе со студентами-инвалидами и студентами с ограниченными возможностями здоровья
СМК 04-364-2019		Лист 4 Всего листов 15

Критерии II группы: Способность к самообслуживанию и способность к самостоятельному передвижению с использованием вспомогательных средств и/или с помощью других лиц; неспособность к трудовой деятельности и обучению или способность только в специально созданных условиях с помощью других лиц; способность к общению, контролю своего поведения и ориентации во времени и пространстве с помощью других лиц.


III группа - лицо с нарушением здоровья со стойким незначительно или умеренно выраженным расстройством функций организма (заболевание, дефект, травма), имеющее не резко или умеренно выраженное ограничение одной (нескольких) категорий жизнедеятельности. **Критерии III группы:** Способность к самообслуживанию и способность к самостоятельному передвижению с использованием вспомогательных средств способность к трудовой деятельности при условии снижения квалификации или уменьшения объема производственной деятельности; способность к обучению в учебных заведениях общего типа при соблюдении специального режима учебного процесса; способность к общению, характеризующаяся снижением скорости, уменьшением объема усвоения, получения и передачи информации, способность к ориентации во времени и пространстве с использованием вспомогательных средств.

Различают следующие категории лиц с нарушениями в развитии:

1. лица с нарушениями слуха (глухие, слабослышащие, позднооглохшие);
2. лица с нарушениями зрения (слепые, слабовидящие);
3. лица с нарушениями речи;
4. лица с нарушениями интеллекта (умственно отсталые дети);
5. лица с задержкой психического развития (ЗПР);
6. лица с нарушениями опорно-двигательного аппарата (ДЦП);
7. лица с нарушениями эмоционально-волевой сферы;
8. лица с множественными нарушениями (сочетание 2-х или 3-х нарушений).

3. ХАРАКТЕРИСТИКА НАРУШЕНИЙ


- **Нарушения слуха** - люди, имеющие стойкое двустороннее нарушение слуховой функции. Вербальная коммуникация с окружающими у людей этой категории затруднена по причине тугоухости или невозможна в принципе (глухота). Тугоухость – это заболевание, которое характеризуется понижением слуха. Различают три степени тугоухости. При легкой тугоухости (1 степени) человек различает разговор шепотом на расстоянии от 1 до 3 метров, а разговорную речь на расстоянии более 4 метров. Но не может адекватно воспринимать разговор при посторонних шумах или искажении речи. Тугоухость 2 степени (средняя тугоухость) - человек воспринимает шепотную речь на расстоянии меньше, чем один метр, а разговорную речь слышит на расстоянии от 2 до 4 метров. Тугоухость 2 степени характеризуется неразборчивостью в восприятии всех слов в нормальной обстановке, требуются неоднократные повторения некоторых фраз или отдельных слов. Тяжелая тугоухость (3 степень) - невозможности различить шепот даже на очень близком расстоянии, разговорную речь человек слышит на расстоянии меньше чем 2 метра. Используется слуховой аппарат и обучение зрительному восприятию речи (чтению с губ), чтобы иметь возможность общаться. Глухота – это полное отсутствие слуха или такая степень его понижения, при которой восприятие речи становится невозможным.

	ФГБОУ ВО Ульяновский ГАУ Система менеджмента качества	Положение о деятельности
		ПД – методические рекомендации для преподавателей по работе со студентами-инвалидами и студентами с ограниченными возможностями здоровья
СМК 04-364-2019		Лист 5 Всего листов 15

- Нарушения речи** - различные отклонения от нормы в процессе формирования речевой функции, либо распад уже сложившейся речи. Речевые нарушения могут возникать в любом возрасте, затрагивать как устную, так и письменную речь и препятствовать как порождению, так и пониманию речевого высказывания. Проявляются в расстройствах голоса, артикуляции, звукопроизношения, темпа и плавности речи, в лексических и грамматических нарушениях, в трудностях построения связного высказывания, недостаточности фонематического восприятия, специфических дефектах письма и чтения. Нередко сопровождаются вторичными отклонениями в когнитивной и эмоциональной сферах. К наиболее тяжелым речевым нарушениям относятся дизартрия (нарушение произношения вследствие недостаточной иннервации речевого аппарата), алалия (отсутствие или недоразвитие речи при нормальном слухе и сохранности возможностей умственного развития.), афазия (нарушение речи, представляющее собой системное расстройство различных видов речевой деятельности). Речевые нарушения могут выступать самостоятельно или в синдроме нервно-психических расстройств, а у детей на фоне таких вариантов дизонтогенеза, как недоразвитие, задержанное, дефицитное и искаженное развитие.

- Нарушения зрения** - разные степени потери зрения: абсолютная (тотальная) слепота на оба глаза, при которой полностью утрачиваются светоощущение и цветоразличение; практическая слепота, при которой сохраняется либо светоощущение, либо остаточное зрение, позволяющие в известной мере воспринимать свет, цвета, контуры и силуэты предметов. По установленной классификации к слепым относятся лица, острота зрения которых находится в пределах от 0% до 0,04%. Люди с остротой зрения от 0,05% до 0,2% входят в категорию слабовидящих, и уже могут работать с помощью зрения при соблюдении определенных гигиенических требований. Дети с пониженным зрением, или дети с пограничным зрением между слабовидением и нормой, - это дети с остротой зрения от 0,5 (50%) до 0,8 (80%) на лучше видящем глазу с коррекцией.

- Нарушения опорно-двигательного аппарата** (далее - **ОДА**) - Люди частично или полностью ограничены в произвольных движениях. В зависимости от характера заболевания и степени выраженности дефекта условно подразделяются на 3 группы. К первой относят людей, страдающих остаточными проявлениями периферических параличей и парезов, изолированными дефектами стопы или кисти, легкими проявлениями сколиоза (искривлениями позвоночника) и т.п. Ко второй группе относят людей, страдающих различными ортопедическими заболеваниями, вызванными главным образом первичными поражениями костно-мышечной системы (при сохранности двигательных механизмов центральной нервной), а также людей, страдающих тяжелыми формами сколиоза. Третью группу составляют люди с последствиями полиомиелита и церебральными параличами, у которых нарушения ОДА связаны с патологией развития или подтверждением двигательных механизмов ЦНС. При детском церебральном параличе (поражении незрелого головного мозга) наблюдается сочетание нарушений функций со своеобразной аномалией психического развития, часто отмечаются речевые нарушения и задержка формирования познавательных функций, пространственно-временных представлений, практических навыков и др. Клиническая и психолого-педагогическая характеристика лиц, страдающих церебральными параличами, чрезвычайно разнообразна.

	ФГБОУ ВО Ульяновский ГАУ Система менеджмента качества	Положение о деятельности
		ПД – методические рекомендации для преподавателей по работе со студентами-инвалидами и студентами с ограниченными возможностями здоровья
СМК 04-364-2019		Лист 6 Всего листов 15

- **Задержка психического развития** (далее - **ЗПР**) - особый тип дефицитарного психического развития. ЗПР имеет различное происхождение: в одних случаях она связана с дефектами конституции ребенка, вследствие чего по своему физическому и психическому развитию он начинает соответствовать более раннему возрасту («гармонический инфантилизм»); в других случаях ЗПР возникает в результате различных соматических заболеваний (физически ослабленные дети) или органического поражения центральной нервной системы (дети с минимальной мозговой дисфункцией). У детей с ЗПР отмечается значительное снижение работоспособности. У них затруднено усвоение навыков чтения, письма, счета; страдают непосредственная память и внимание; имеются легкие нарушения речевых функций. Указанные затруднения компенсируются при специальных педагогических воздействиях на детей с ЗПР. Дети с ЗПР характеризуются рядом личностных особенностей: недоразвитием эмоциональной сферы, длительным сохранением игровых интересов и т.д.

- **Умственная отсталость** (далее - **УО**) - это качественные изменения всей психики, всей личности в целом, явившиеся результатом перенесенных органических повреждений центральной нервной системы. Это атипичное развитие, при котором страдает не только интеллект, но и эмоционально-волевая сфера. Для УО характерно недоразвитие познавательных интересов, которое выражается в том, что они меньше, чем их нормальные сверстники, испытывают потребность в познании. У них на всех этапах процесса познания имеют место элементы недоразвития. В результате чего они получают неполные, а порой искаженные представления об окружающем. Множественные нарушения. Данная группа является самой уязвимой категорией лиц с отклонениями в развитии и требует большего, чем все остальные, объема комплексной реабилитационной и социально-педагогической помощи.


- **Детский аутизм** - расстройство, возникающее вследствие нарушения развития головного мозга и характеризующееся выраженным и всесторонним дефицитом социального взаимодействия и общения, а также ограниченными интересами и повторяющимися действиями.

4. РЕКОМЕНДАЦИИ ПРЕПОДАВАТЕЛЯМ ПО ОБУЧЕНИЮ СТУДЕНТОВ-ИНВАЛИДОВ

4.1 Обучение студентов с нарушением слуха рекомендуется выстраивать через реализацию следующих педагогических принципов:

- наглядности,
- индивидуализации,
- коммуникативности на основе использования информационных технологий, разработанного учебно-дидактического комплекса, включающего пакет специальных учебно-методических презентаций,
- использования учебных пособий, адаптированных для восприятия студентами с нарушением слуха,
- использования электронного контролирующего программного комплекса по изучаемым предметам для студентов с нарушениями слуха.

К числу проблем, характерных для лиц с нарушением слуха, можно отнести замедленное и ограниченное восприятие; недостатки речевого развития; недостатки развития мыслительной деятельности; пробелы в знаниях; недостатки в развитии

	<p>ФГБОУ ВО Ульяновский ГАУ</p> <p>Система менеджмента качества</p>	Положение о деятельности
		<p>ПД – методические рекомендации для преподавателей по работе со студентами-инвалидами и студентами с ограниченными возможностями здоровья</p>
<p>СМК 04-364-2019</p>		<p>Лист 7</p> <p>Всего листов 15</p>

личности (неуверенность в себе и неоправданная зависимость от окружающих, низкая коммуникабельность, эгоизм, пессимизм, заниженная или завышенная самооценка, неумение управлять собственным поведением); некоторое отставание в формировании умения анализировать и синтезировать воспринимаемый материал, оперировать образами, сопоставлять вновь изученное с изученным ранее; хуже, чем у слышащих сверстников, развит анализ и синтез объектов. Это выражается в том, что глухие и слабослышащие меньше выделяют в объекте детали, часто опускают малозаметные, но существенные признаки.

При организации образовательного процесса со слабослышащей аудиторией необходима особая фиксация на артикуляции выступающего – следует говорить громче и четче, подбирая подходящий уровень. Специфика зрительного восприятия слабослышащих влияет на эффективность их образной памяти – в окружающих предметах и явлениях они часто выделяют несущественные признаки. Процесс запоминания у студентов с нарушенным слухом во многом опосредуется деятельностью по анализу воспринимаемых объектов, по соотнесению нового материала с усвоенным ранее.


Некоторые основные понятия изучаемого материала студентам необходимо объяснять дополнительно. На занятиях требуется уделять повышенное внимание специальным профессиональным терминам, а также использованию профессиональной лексики. Для лучшего усвоения специальной терминологии необходимо каждый раз писать на доске используемые термины и контролировать их усвоение.

Внимание в большей степени зависит от изобразительных качеств воспринимаемого материала: чем они выразительнее, тем легче слабослышащим студентам выделить информативные признаки предмета или явления. В процессе обучения рекомендуется использовать разнообразный наглядный материал. Сложные для понимания темы должны быть снабжены как можно большим количеством наглядного материала. Особую роль в обучении лиц с нарушенным слухом, играют видеоматериалы. По возможности, предъявляемая видеoinформация может сопровождаться текстовой бегущей строкой или сурдологическим переводом. Видеоматериалы помогают в изучении процессов и явлений, поддающихся видеофиксации, анимация может быть использована для изображения различных динамических моделей, не поддающихся видеозаписи.

Начинать разговор необходимо с привлечения внимания своего собеседника. Если его слух позволяет, назовите его по имени, если нет – слегка положите ему руку на плечо. Разговаривая со слабослышащим, смотрите на него. Не загораживайте свое лицо: собеседник должен иметь возможность следить за его выражением. Говорите ясно и четко. Не следует излишне выделять что-то. Кричать, особенно в ухо, нельзя. Если просят повторить что-то, попробуйте перефразировать свое предложение. Можно применять жесты. В разговоре необходимо использовать простые короткие предложения и избегать употребления незнакомых для обучающихся оборотов и выражений.

Перед тем как давать объяснение новых профессиональных терминов, следует разобрать смысловое значение каждого слова; убедиться, что вас поняли, спросив у студента. Если не понят ответ или вопрос слабослышащего, можно попросить его повторить или записать то, что он хотел сказать.

Если необходимо сообщить информацию, которая включает в себя номер, правило, формулу, адрес, технический или другой сложный термин, нужно записать ее, продублировать сказанное записями, особенно если информация является важной:

	<p>ФГБОУ ВО Ульяновский ГАУ</p> <p>Система менеджмента качества</p>	Положение о деятельности
		<p>ПД – методические рекомендации для преподавателей по работе со студентами-инвалидами и студентами с ограниченными возможностями здоровья</p>
<p>СМК 04-364-2019</p>		<p>Лист 8</p> <p>Всего листов 15</p>

правила, инструкции и т.п. Не следует менять тему разговора без предупреждения. нужно использовать переходные фразы, например: «Хорошо, теперь переходим к обсуждению...».

Необходимо проявлять педагогический такт, создавать ситуации успеха, своевременно оказывать помощь каждому студенту, развивать веру в собственные силы и возможности. Учебно-методические презентации являются одной из организационных форм, которые можно использовать в процессе обучения студентов с нарушением слуха. Лекции основаны на принципе сочетания абстрактности мышления с наглядностью, представляют собой набор определенных иллюстраций, отражающих содержание каждой темы дисциплины с небольшим текстовым пояснением. С целью сокращения объема записей целесообразно использовать опорные конспекты, различные схемы, придающие упрощенный схематический вид изучаемым понятиям.


4.2 Обучение студентов с нарушением зрения. Специфика обучения слепых и слабовидящих студентов заключается в следующем:

- дозирование учебных нагрузок;
- применение специальных форм и методов обучения, оригинальных учебников и наглядных пособий, а также оптических и тифлопедагогических устройств, расширяющих познавательные возможности студентов;
- специальное оформление учебных кабинетов;
- организация лечебно-восстановительной работы;
- усиление работы по социально-трудовой адаптации.

Во время проведения занятий следует чаще переключать обучающихся с одного вида деятельности на другой. Во время проведения занятия педагоги должны учитывать допустимую продолжительность непрерывной зрительной нагрузки для слабовидящих студентов. К дозированию зрительной работы надо подходить строго индивидуально. Искусственная освещенность помещений, в которых занимаются студенты с пониженным зрением, должна составлять от 500 до 1000 лк. Поэтому рекомендуется использовать крепящиеся на столе лампы. Свет должен падать с левой стороны или прямо. Ключевым средством социальной и профессиональной реабилитации людей с нарушениями зрения, способствующим их успешной интеграции в социум, являются информационно-коммуникационные технологии (ИКТ).

Ограниченность информации у слабовидящих обуславливает схематизм зрительного образа, его скудность, фрагментарность или неточность. При слабовидении страдает скорость зрительного восприятия; нарушение бинокулярного зрения (полноценного видения двумя глазами) у слабовидящих может приводить к так называемой пространственной слепоте (нарушению восприятия перспективы и глубины пространства), что важно при черчении и чтении чертежей.

При зрительной работе у слабовидящих быстро наступает утомление, что снижает их работоспособность. Поэтому необходимо проводить небольшие перерывы. Слабовидящим могут быть противопоказаны многие обычные действия, например, наклоны, резкие прыжки, поднятие тяжестей, так как они могут способствовать ухудшению зрения. Для усвоения информации слабовидящим требуется большее количество повторений и тренировок. При проведении занятий в условиях повышенного уровня шума, вибрации, длительных звуковых воздействий, может развиваться чувство усталости слухового анализатора и дезориентации в пространстве.

	<p>ФГБОУ ВО Ульяновский ГАУ</p> <p>Система менеджмента качества</p>	Положение о деятельности
		<p>ПД – методические рекомендации для преподавателей по работе со студентами-инвалидами и студентами с ограниченными возможностями здоровья</p>
<p>СМК 04-364-2019</p>		<p>Лист 9</p> <p>Всего листов 15</p>

При лекционной форме занятий слабовидящим следует разрешить использовать звукозаписывающие устройства и компьютеры, как способ конспектирования, во время занятий. Информацию необходимо представлять исходя из специфики слабовидящего студента: крупный шрифт (16 – 18 размер), дисковый накопитель (чтобы прочитать с помощью компьютера со звуковой программой), аудиофайлы. Всё записанное на доске должно быть озвучено. Необходимо комментировать свои жесты и надписи на доске и передавать словами то, что часто выражается мимикой и жестами. При чтении вслух необходимо сначала предупредить об этом. Не следует заменять чтение пересказом.

В построении предложений не нужно использовать расплывчатых определений и описаний, которые обычно сопровождаются жестами, выражений вроде: «предмет находится где-то там, на столе, это поблизости от вас...». Старайтесь быть точным: «Предмет справа от вас».

При работе на компьютере следует использовать принцип максимального снижения зрительных нагрузок, дозирование и чередование зрительных нагрузок с другими видами деятельности; использование специальных программных средств для увеличения изображения на экране или для озвучивания информации; – принцип работы с помощью клавиатуры, а не с помощью мыши, в том числе с использованием «горячих» клавиш и освоение слепого десятипальцевого метода печати на клавиатуре.


Слабовидящему студенту нужно помочь в ориентации в пространстве Университета (экскурсии). Находясь в помещении, новом для слабовидящего обучающегося, нужно описать место, где находитесь. Например: «В центре аудитории, примерно в шести шагах от вас, справа и слева - ряды столов, доска – впереди». Или: «Слева от двери, как заходишь, - шкаф». Укажите «опасные» для здоровья предметы.

Когда предлагаете слабовидящему сесть, не нужно его усаживать, необходимо направить его руку на спинку стула или подлокотник.

Во время проведения занятий следует назвать себя и представить других собеседников, а также остальных присутствующих, вновь пришедших в помещение. При общении с группой со слабовидящим нужно каждый раз называть того, к кому обращаетесь. Нельзя заставлять собеседника говорить в пустоту: если вы перемещаетесь, предупредите его.

При знакомстве слабовидящего с незнакомым предметом не следует водить его руку по поверхности предмета, нужно дать ему возможность свободно потрогать предмет. Если попросят помочь взять какой-то предмет, не следует тянуть кисть слабовидящего к предмету и брать его рукой этот предмет, лучше подать ему этот предмет или подвести к нему. Заметив, что слабовидящий сбился с маршрута или впереди него есть препятствие, не следует управлять его движением на расстоянии, нужно подойти и помочь выбраться на нужный путь. Если не получится подойти, необходимо громко предупредить об опасности.

При спуске или подъеме по ступенькам слабовидящего ведут боком к ним. Передвигаясь, не делают рывков, резких движений. Особое внимание следует уделять развитию самостоятельности и активности слабовидящих студентов, особенно в той части учебной программы, которая касается отработки практических навыков профессиональной деятельности. Преподаватель должен проявлять педагогический такт, создавать ситуации успеха, своевременно оказывать помощь каждому студенту, развивать веру в собственные силы и возможности.

	<p>ФГБОУ ВО Ульяновский ГАУ</p> <p>Система менеджмента качества</p>	Положение о деятельности
		<p>ПД – методические рекомендации для преподавателей по работе со студентами-инвалидами и студентами с ограниченными возможностями здоровья</p>
<p>СМК 04-364-2019</p>		<p>Лист 10</p> <p>Всего листов 15</p>


4.3 Обучение студентов с нарушением опорно-двигательного аппарата (далее - ДЦП). Студенты с ДЦП представляют собой многочисленную группу лиц, имеющих различные двигательные патологии, которые часто сочетаются с нарушениями в познавательном, речевом, эмоционально-личностном развитии. Обучение студентов с нарушениями функций опорно-двигательного аппарата (ОДА) должно осуществляться на фоне лечебно-восстановительной работы, которая должна вестись в следующих направлениях:

- посильная медицинская коррекция двигательного дефекта;
- терапия нервно-психических отклонений;
- купирование соматических заболеваний, должно сочетаться с лечением на базе поликлиники, занятиями ЛФК и логопедическими занятиями на базе медицинского учреждения или реабилитационного центра.

Специфика поражений ОДА может замедленно формировать такие операции, как сравнение, выделение существенных и несущественных признаков, установление причинноследственной зависимости, неточность употребляемых понятий. При тяжелом поражении нижних конечностей руки присутствуют трудности при овладении определенными предметно-практическими действиями. Поражения ОДА часто связаны с нарушениями зрения, слуха, чувствительности, пространственной ориентации. Это проявляется в замедленном формировании понятий, определяющих положение предметов и частей собственного тела в пространстве, неспособности узнавать и воспроизводить фигуры, складывать из частей целое. В письме выявляются ошибки в графическом изображении букв и цифр (асимметрия, зеркальность), начало письма и чтения с середины страницы; Нарушения ОДА проявляются в расстройстве внимания и памяти, рассредоточенности, сужении объема внимания, преобладании слуховой памяти над зрительной. Эмоциональные нарушения проявляются в виде повышенной возбудимости, проявлении страхов, склонности к колебаниям настроения.

Продолжительность занятия не должна превышать 1,5 часа (в день 3 часа), после чего рекомендуется 10–15-минутный перерыв. Для организации учебного процесса необходимо определить учебное место в аудитории, следует разрешить студенту самому подбирать комфортную позу для выполнения письменных и устных работ (сидя, стоя, облокотившись и т.д.). При проведении занятий следует учитывать объем и формы выполнения устных и письменных работ, темп работы аудитории и по возможности менять формы проведения занятий. С целью получения лицами с поражением опорно-двигательного аппарата информации в полном объеме звуковые сообщения нужно дублировать зрительными, использовать наглядный материал, обучающие видеоматериалы. При работе со студентами с нарушением ОДА необходимо использовать методы, активизирующие познавательную деятельность учащихся, развивающие устную и письменную речь и формирующие необходимые учебные навыки.

Физический недостаток существенно влияет на социальную позицию студента, на его отношение к окружающему миру, следствием чего является искажение ведущей деятельности и общения с окружающими. У таких студентов наблюдаются нарушения личностного развития: пониженная мотивация к деятельности, страхи, связанные с передвижением и общением, стремление к ограничению социальных контактов. Эмоционально-волевые нарушения проявляются в повышенной возбудимости, чрезмерной чувствительности к внешним раздражителям и пугливости. У одних

	<p>ФГБОУ ВО Ульяновский ГАУ</p> <p>Система менеджмента качества</p>	Положение о деятельности
		<p>ПД – методические рекомендации для преподавателей по работе со студентами-инвалидами и студентами с ограниченными возможностями здоровья</p>
<p>СМК 04-364-2019</p>		<p>Лист 11</p> <p>Всего листов 15</p>

отмечается беспокойство, суетливость, расторможенность, у других - вялость, пассивность и двигательная заторможенность.

При общении с человеком в инвалидной коляске, нужно сделать так, чтобы ваши глаза находились на одном уровне. На неё нельзя облакачиваться. Нельзя начать катить коляску без согласия сидящего в ней. Нужно спросить, необходима ли помощь, прежде чем оказать ее. Необходимо предложить помощь при открытии дверей или наличии в помещениях высоких порогов. Если предложение о помощи принято, необходимо спросить, что нужно делать, четко следуя инструкциям. Передвигать коляску нужно медленно, поскольку она быстро набирает скорость, и неожиданный толчок может привести к потере равновесия.

Всегда необходимо лично убедиться в доступности мест, где запланированы занятия. Можно предложить старосте группы, где обучается студент-инвалид или студент заранее известить его о возможных проблемах с доступностью объекта.

Лица с психическими проблемами могут испытывать эмоциональные расстройства. Если человек, имеющий такие нарушения, расстроен, нужно спросить его спокойно, что можно сделать, чтобы помочь ему. Не следует говорить резко с человеком, имеющим психические нарушения, даже если для этого имеются основания. Если собеседник проявляет дружелюбность, то лицо с ОВЗ будет чувствовать себя спокойно.


При общении с людьми, испытывающими затруднения в речи, не следует: – перебивать и поправлять. Необходимо быть готовым к тому, что разговор с человеком с затрудненной речью займет больше времени. Старайтесь задавать вопросы, которые требуют коротких ответов или кивка. При общении с людьми с гиперкинезами (непроизвольными движениями тела или конечностей):

- во время разговора не отвлекайтесь на непроизвольные движения собеседника, потому что можете пропустить что-то важное;
- при гиперкинезах встречаются затруднения в речи.

Преподаватель должен проявлять педагогический такт, создавать ситуации успеха для студентов с ОВЗ, своевременно оказывать помощь, развивать веру в собственные силы и возможности.

5. ОБЩИЕ РЕКОМЕНДАЦИИ ПО РАБОТЕ СО СТУДЕНТАМИ-ИНВАЛИДАМИ

- Использование указаний, как в устной, так и письменной форме;
- Поэтапное разъяснение заданий;
- Последовательное выполнение заданий;
- Повторение студентами инструкции к выполнению задания;
- Обеспечение аудио-визуальными техническими средствами обучения;
- Демонстрация уже выполненного задания (например, решенная математическая задача);
- Близость к студентам во время объяснения задания;
- Разрешение использовать диктофон для записи ответов обучающимися;
- Акцентирование внимания на хороших оценках;
- Распределение студентов по парам для выполнения проектов, чтобы один из студентов мог подать пример другому;

	ФГБОУ ВО Ульяновский ГАУ Система менеджмента качества	Положение о деятельности
		ПД – методические рекомендации для преподавателей по работе со студентами-инвалидами и студентами с ограниченными возможностями здоровья
СМК 04-364-2019		Лист 12 Всего листов 15

- Свести к минимуму наказания за невыполнение задания; ориентироваться более на позитивное, чем негативное;
- Составление индивидуальных планов, позитивно ориентированных и учитывающих навыки и умения студента;
- Игнорирование незначительных поведенческих нарушений. Разработка мер вмешательства в случае недопустимого поведения, которое является непреднамеренным.

6. ТЕХНОЛОГИИ ДОСТИЖЕНИЯ УСПЕХА В РАБОТЕ СО СТУДЕНТАМИ – ИНВАЛИДАМИ

Педагогам следует способствовать созданию доброжелательной атмосферы во всех группах, где студенты могут обсуждать свою жизнь и чувства, где развита взаимная поддержка и коллективная работа.

Необходимо отмечать достижения студента относительно его успехов, нестандартные достижения. Следует использовать возможности внеучебной работы, например, во время занятий в кружках, участия в университетских мероприятиях.

Разработчик:

И.о. проректора по учебной и воспитательной работе

Согласовано:

Начальник учебно-методического управления
 Ведущий специалист УМУ по качеству образовательного процесса

Тест

М.В.Постнова

ТБ

Т.И.Костина

Резов

А.Н.Фасахудинова

